

Прайс лист №1

Наличный расчет

Сэндвич-панели ПЕНОПОЛИСТИРОЛ (EPS)

**Сэндвич-панель стеновая - однотонная, наполнитель ПЕНОПОЛИСТИРОЛ (EPS),
950 (М), длина по заказу (до 16 м.)**

Цвета: Белый 9003; Бежевый (слоновая кость) 1014; Бирюзовый 5021; Бордовый 3005; Зеленый мох 6005; Серый 7004; Шоколад 8017; Синий 5005; Оранжевый 2000; Желтый 1018, Красный 3001
(40р/м.п. за покрытие пленкой)

Плотность	13 кг/м3	15 кг/м3	18 кг/м3	25 кг/м3
50 мм	763	841	870	925
75 мм	792	870	908	964
100 мм	833	900	948	1003
150 мм	889	995	1015	1070
200 мм	985	1111	1150	1205

**Сэндвич-панель стеновая - декоративная, наполнитель ПЕНОПОЛИСТИРОЛ (EPS),
ширина 950 мм (М), длина по заказу (до 16 м.)**

Цвета: Серый камень; мрамор D23, Новый кирпич, Розовый камень, Оранжевый кирпич, Серый кирпич, Защитная расцветка «Пиксельный камуфляж»; Коричневое дерево; Светлое дерево
Полный перечень расцветок уточняется у менеджера компании (40р/м.п. за покрытие пленкой)

Плотность	13 кг/м3	15 кг/м3	18 кг/м3	25 кг/м3
50 мм	885	963	992	1047
75 мм	914	992	1030	1086
100 мм	955	1022	1070	1125
150 мм	1011	1117	1137	1192
200 мм	1108	1233	1272	1327

**Сэндвич-панель кровельная, наполнитель ПЕНОПОЛИСТИРОЛ (EPS),
950, длина по заказу (до 16 м.)**

цвета: Бордовый 3005; Зеленый мох 6005; Шоколад 8017; Синий 5005, (40р/м.п. за покрытие пленкой)

Плотность	13 кг/м3	15 кг/м3	18 кг/м3	25 кг/м3
75 мм	889	966	995	1051
100 мм	918	995	1015	1070
150 мм	985	1063	1111	1167

Сэндвич-панели МИНЕРАЛЬНАЯ ВАТА

Сэндвич-панель СТЕНОВАЯ ОДНОТОННАЯ , наполнитель МИНЕРАЛЬНАЯ ВАТА цвета: RAL9003 белый, Бежевый 1014, 3005 бордо, 6005 зеленый мох, 8017 шоколад, 5003 синий, Серый 7004, Оранжевый 2000, Бирюзовый 5021				
Толщина	Минеральная вата без вставок ПСБС Ширина панели 1000,1150, 1200 длина по заказу (до 12 м) Цена за 1 м ² / 1 м.п. (1200 мм)	Упаковка	Минеральная вата со вставками ПСБС Ширина панели 950 длина по заказу (до 16 м) Цена за 1 м ² /1 м.п.	Упаковка
50 мм	1470 / 1764	34,6		
80 мм	1590 / 1908	49,8		
100 мм	1680 / 2016	60	1410,5 / 1340	40
125 мм	1770 / 2124	72,7		
150 мм	1890 / 2268	85,4	1621,1 / 1540	40
175 мм	2000 / 2400	97,5		
200 мм	2125 / 2550	110,8		
225 мм	2230 / 2676	123,4		
250 мм	2370 / 2844	136,2		

Сэндвич-панель СТЕНОВАЯ ДЕКОРАТИВНАЯ , наполнитель МИНЕРАЛЬНАЯ ВАТА цвета: мрамор D23, серый природный камень 0402, мелкий камень 1201, дикий камень D24, светлый кирпич K07, темный кирпич K02, оранжевый кирпич K03, серый кирпич K04, темное дерево D21, светлое дерево D22				
Толщина	Минеральная вата без вставок ПСБС Ширина панели 1150,1200 длина по заказу (до 12 м) Цена за 1 м ²	Упаковка	Минеральная вата со вставками ПСБС Ширина панели 950 длина по заказу (до 16 м) Цена за 1 м ²	Упаковка
50 мм	Индивидуальный расчет	34,6		
80 мм	Индивидуальный расчет	49,8		
100 мм	Индивидуальный расчет	60	1578,9 / 1500	40
125 мм	Индивидуальный расчет	72,7		
150 мм	Индивидуальный расчет	85,4	1894,7 / 1800	40
175 мм	Индивидуальный расчет	97,5		
200 мм	Индивидуальный расчет	110,8		
225 мм	Индивидуальный расчет	123,4		
250 мм	Индивидуальный расчет	136,2		

Сэндвич-панель КРОВЕЛЬНАЯ ОДНОТОННАЯ , наполнитель МИНЕРАЛЬНАЯ ВАТА цвета: RAL3005 бордо, 6005 зеленый мох, 8017 шоколад				
Толщина	Минеральная вата без вставок ПСБС Ширина панели 1000 ,1150 длина по заказу (до 12 м) Цена за 1 м ² (ширина 1м)	Упаковка	Минеральная вата со вставками ПСБС Ширина панели 950 длина по заказу (до 16 м) Цена за 1 м ²	Упаковка
50 мм	1630	36,1		
80 мм	1720	52,9		
100 мм	1800	61,5	1515,8 / 1440	40
125 мм	1920	77,0		
150 мм	2020	94,3	1726,3 / 1740	40
175 мм	2150	112,3		
200 мм	2250	130,5		
225 мм	2330	146,4		
250 мм	2490	162,3		

Примечание: Изготовление панелей шириной 1000 мм – дороже на 100р за 1 м²

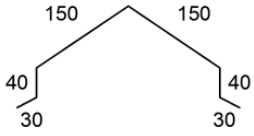
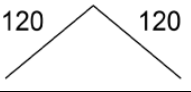

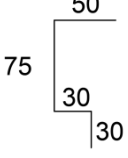
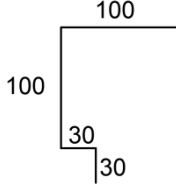
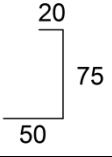
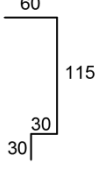

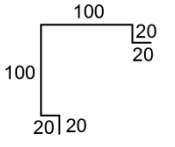
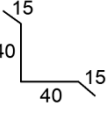
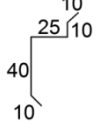
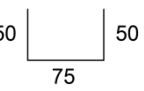
Сэндвич-панель стеновая (МЕТАЛЛ С ОДНОЙ СТОРОНЫ)наполнитель пенополистирол (EPS), ширина 950 мм, длина по заказу
(40р за покрытие пленкой)

Плотность Толщина	13 кг/м3 Цена* за пог/м (руб)	15 кг/м3 Цена* за пог/м (руб)	25 кг/м3 Цена* за пог/м (руб)
50 мм	690	730	790
75 мм	730	710	830
100 мм	760	830	890

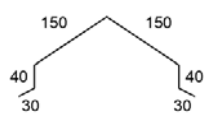
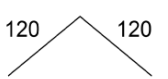
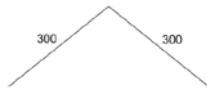
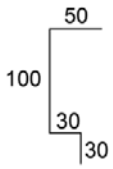
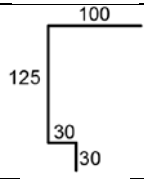
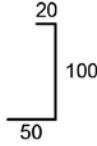

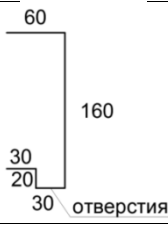
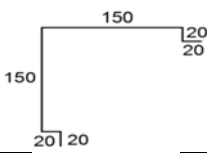
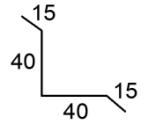
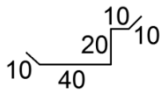
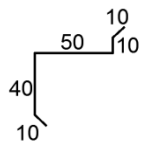

Металлопрофиль, металлочерепица

Наименование	Размер	Единица измерения	Цена (руб)
Металлопрофиль (заборный) цвета: 3005 бордо, 5017 синий, 5015 голубой, 5021 бирюза, 6005 зеленый мох, 8017 шоколад, 3001 красный.	Рабочая ширина 900 мм. Высота волны 10 мм. Длина по заказу (до 16м.)	пог/м	270
Металлопрофиль (заборный) цвета: 9003 белый, 1014 слоновая кость, 7004 серый	Рабочая ширина 900 мм. Высота волны 10 мм. Длина по заказу (до 16м.)	пог/м	320
Металлопрофиль (заборный) цвета: светлое дерево, темное дерево, светлый природный камень, серый природный камень, гранит, светлый кирпич, красный кирпич, оранжевый кирпич, серый кирпич	Рабочая ширина 900 мм. Высота волны 10 мм. Длина по заказу (до 16м.)	пог/м	370
Металлопрофиль (кровельный) цвета: 3005 бордо, 5017 синий, 5015 голубой, 5021 бирюза, 6005 зеленый мох, 8017 шоколад, 3001 красный.	Рабочая ширина 840 мм. Высота волны 25 мм. Длина по заказу (до 16м.)	пог/м	270
Металлопрофиль (кровельный) цвета: 9003 белый, 1014 слоновая кость, 7004 серый	Рабочая ширина 840 мм. Высота волны 25 мм. Длина по заказу (до 16м.)	пог/м	320
Металлопрофиль (кровельный) цвета: светлое дерево, темное дерево, светлый природный камень, серый природный камень, гранит, светлый кирпич, красный кирпич, оранжевый кирпич, серый кирпич	Рабочая ширина 840 мм. Высота волны 25 мм. Длина по заказу (до 16м.)	пог/м	370
Металлочерепица	Рабочая ширина 828 мм. Длина по заказу (до 16м.)	пог/м	310

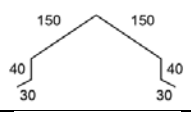
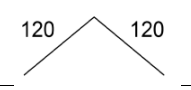
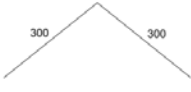
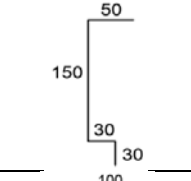
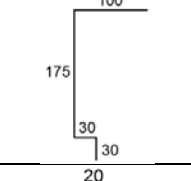
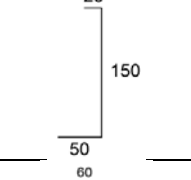
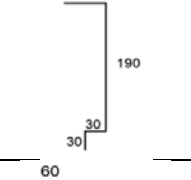

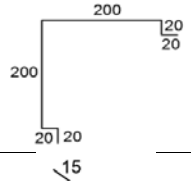
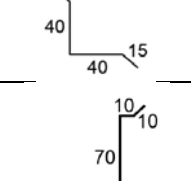
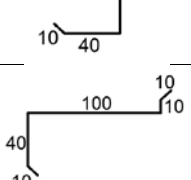
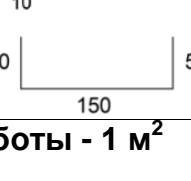

**Комплектующие к сэндвич-панелям толщиной 75 мм
(нарезка – кратно 0,5 м.)**

Наименование	Тип	Единица измерения	Цена, руб.
Конёк		п/м (max L = 3,5 м)	330
Конёк		п/м (max L = 3,5 м)	180
Конёк (300х300)		п/м (max L = 3,5 м)	450
Боковая кровельная заглушка (с использованием металлического профиля)		п/м (max L = 3,5 м)	140
Торцевая кровельная заглушка (с использованием металлического профиля)		п/м (max L = 3,5 м)	195
Боковая кровельная заглушка (кровельная сэндвич-панель)		п/м (max L = 3,5 м)	110
Торцевая кровельная заглушка со стороны фасада (кровельная сэндвич-панель)		п/м (max L = 3,5 м)	180
Торцевая кровельная заглушка (кровельная сэндвич-панель)		п/м (max L = 3,5 м)	210
Наружный угол		п/м (max L = 3,5 м)	210
Внутренний угол		п/м (max L = 3,5 м)	85
Обрамление оконных проемов.		п/м (max L = 3,5 м)	75
Швеллер		п/м (max L = 3,5 м)	135
Прочие листогибочные работы - 1 м ²		п/м (max L = 3,5 м)	650
Прочие листогибочные работы (декоративная расцветка (X))- 1 м ²		п/м (max L = 3,5 м)	1200

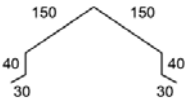

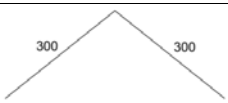


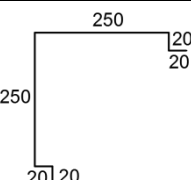
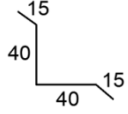
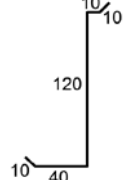
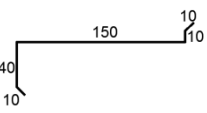

Комплекующие к сэндвич-панелям толщиной 100 мм (нарезка – кратно 0,5 м.)

Наименование	Тип	Единица измерения	Цена, руб.
Конёк		п/м (max L = 3,5 м)	330
Конёк		п/м (max L = 3,5 м)	180
Конёк (300x300)		п/м (max L = 3,5 м)	450
Боковая кровельная заглушка (с использованием металлического профиля)		п/м (max L = 3,5 м)	160
Торцевая кровельная заглушка (с использованием металлического профиля)		п/м (max L = 3,5 м)	215
Боковая кровельная заглушка (кровельная сэндвич-панель)		п/м (max L = 3,5 м)	130
Торцевая кровельная заглушка со стороны фасада (кровельная сэндвич-панель)		п/м (max L = 3,5 м)	195
Торцевая кровельная заглушка (кровельная сэндвич-панель)		п/м (max L = 3,5 м)	250
Наружный угол		п/м (max L = 3,5 м)	285
Внутренний угол		п/м (max L = 3,5 м)	85
Обрамление дверных проемов		п/м (max L = 3,5 м)	70
Обрамление оконных проемов		п/м (max L = 3,5 м)	90
Швеллер		п/м (max L = 3,5 м)	150
Прочие листогибочные работы - 1 м²		п/м (max L = 3,5 м)	650

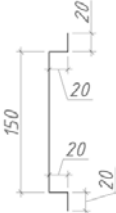
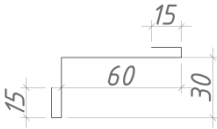
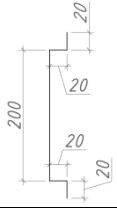
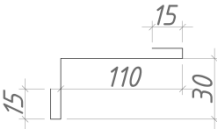
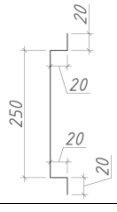
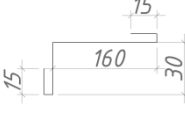
Комплекующие к сэндвич-панелям толщиной 150 мм (нарезка – кратно 0,5 м.)

Наименование	Тип	Единица измерения	Цена, руб.
Конёк		п/м (max L = 3,5 м)	330
Конёк		п/м (max L = 3,5 м)	180
Конёк (300x300)		п/м (max L = 3,5 м)	450
Боковая кровельная заглушка (с использованием металлического профиля)		п/м (max L = 3,5 м)	195
Торцевая кровельная заглушка (с использованием металлического профиля)		п/м (max L = 3,5 м)	265
Боковая кровельная заглушка (кровельная сэндвич-панель)		п/м (max L = 3,5 м)	165
Торцевая кровельная заглушка со стороны фасада (кровельная сэндвич-панель)		п/м (max L = 3,5 м)	235
Торцевая кровельная заглушка (кровельная сэндвич-панель)		п/м (max L = 3,5 м)	300
Наружный угол		п/м (max L = 3,5 м)	360
Внутренний угол		п/м (max L = 3,5 м)	85
Обрамление дверных проемов		п/м (max L = 3,5 м)	105
Обрамление оконных проемов		п/м (max L = 3,5 м)	130
Швеллер		п/м (max L = 3,5 м)	190
Прочие листогибочные работы - 1 м²		п/м (max L = 3,5 м)	650

**Комплекующие к сэндвич-панелям толщиной 200 мм
(нарезка – кратно 0,5 м.)**

Наименование	Тип	Единица измерения	Цена, руб.
Конёк		п/м (max L = 3,5 м)	330
Конёк		п/м (max L = 3,5 м)	180
Конёк		п/м (max L = 3,5 м)	450
Боковая кровельная заглушка (с использованием металлического профиля)		п/м (max L = 3,5 м)	233
Торцевая кровельная заглушка (с использованием металлического профиля)		п/м (max L = 3,5 м)	289
Наружный угол		п/м (max L = 3,5 м)	435
Внутренний угол		п/м (max L = 3,5 м)	85
Обрамление дверных проемов		п/м (max L = 3,5 м)	145
Обрамление оконных проемов		п/м (max L = 3,5 м)	165
Швеллер		п/м (max L = 3,5 м)	225
Прочие листогибочные работы - 1 м²		п/м (max L = 3,5 м)	650

**Комплекующие узлы примыкания к террасам сэндвич-панелей
(нарезка – кратно 0,5 м.)**

Наименование	Тип	Единица измерения	Цена, руб.
Боковая стеновая заглушка 1 («шляпа») Примыкание к террасе Панель – 100 мм		п/м (max L = 3,5 м)	175
Боковая стеновая заглушка 2 («шляпа») Примыкание к террасе Панель – 100 мм		п/м (max L = 3,5 м)	90
Боковая стеновая заглушка 1 («шляпа») Примыкание к террасе Панель – 150 мм		п/м (max L = 3,5 м)	210
Боковая стеновая заглушка 2 («шляпа») Примыкание к террасе Панель – 150 мм		п/м (max L = 3,5 м)	130
Боковая стеновая заглушка 1 («шляпа») Примыкание к террасе Панель – 200 мм		п/м (max L = 3,5 м)	250
Боковая стеновая заглушка 2 («шляпа») Примыкание к террасе Панель – 200 мм		п/м (max L = 3,5 м)	165

* Соединитель на кровельную сэндвич - панель наполнитель минеральная вата
1 м.п. - 70 рублей